

Umbracle



PASEO DE ARBOTANTES

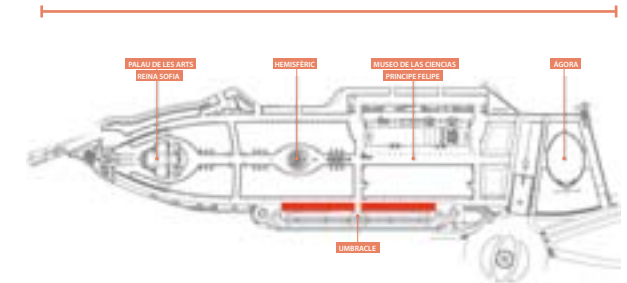
El Paseo de Arbotantes es un espacio semicubierto, con una longitud de 130 m y una superficie de 3.166 m².

Dada su longitud del espacio, existe un amplio abanico de posibilidades para realizar sus eventos: *sampling*, exposiciones de *stands*...

Se forma a través de una gran arcada ojival de hierro, alrededor de los estanques del Hemisfèric y el Museo de las Ciencias Príncipe Felipe.

Este paseo es el acceso habitual de los autobuses, disponiendo de capacidad para 25 de los mismos.

PLANO SITUACIÓN



Ubicación: exterior semicubierto



DATOS TÉCNICOS /

SUPERFICIE

• 3.166 m²

EXTERIORES

• 9.498 pax

CAPACIDAD

• Banquete: 2.000 pax

Nota: Existe la posibilidad de alquilar la mitad del espacio

Umbracle

PASEO DE ARBOTANTES / PLANO COTAS



Umbracle



Ubicación: exterior



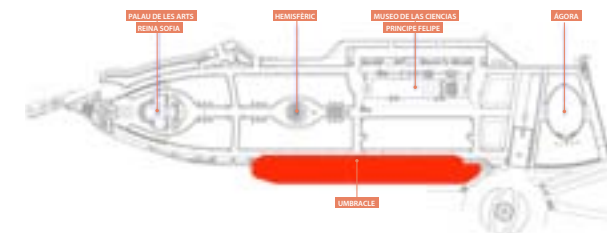
JARDÍN DEL UMBRACLE

Con una superficie de 320 m², es un tranquilo espacio al aire libre, ubicado al sur del complejo, que ofrece unas magníficas vistas del resto del complejo.

Al tratarse de un espacio exterior, en caso de inclemencias meteorológicas durante la celebración de su evento la empresa se compromete a la reubicación del espacio, manteniendo las condiciones iniciales contratadas.

Además, alberga en su planta baja un gran aparcamiento con dos niveles y una capacidad de 665 plazas.

PLANO SITUACIÓN



DATOS TÉCNICOS /

SUPERFICIE

• 320 m²

EXTRAS


En su planta baja alberga un gran aparcamiento con dos niveles y una capacidad de 690 plazas para vehículos y 20 para autobuses.

CAPACIDAD

- Montaje en Banquete: 150 pax
- Montaje en Cóctel: 220 pax

Umbracle

JARDÍN DEL UMBRACLE / PLANO COTAS



Umbracle



Ubicación: exterior

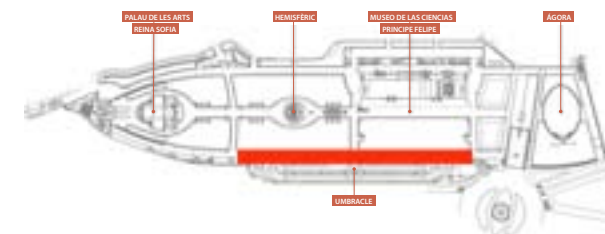


MIRADOR DEL UMBRACLE

Gran paseo que se asoma a todo el complejo y es contiguo al jardín del Umbracle. Se pueden realizar eventos al aire libre o montajes complementarios, en combinación con los otros edificios. Tiene una superficie de 2.810 m².

Es el marco idóneo par la celebración de cócteles, *samplings*, exposiciones de *stands*...

PLANO SITUACIÓN



DATOS TÉCNICOS /

SUPERFICIE

• 2.810 m²

EXTERIORES

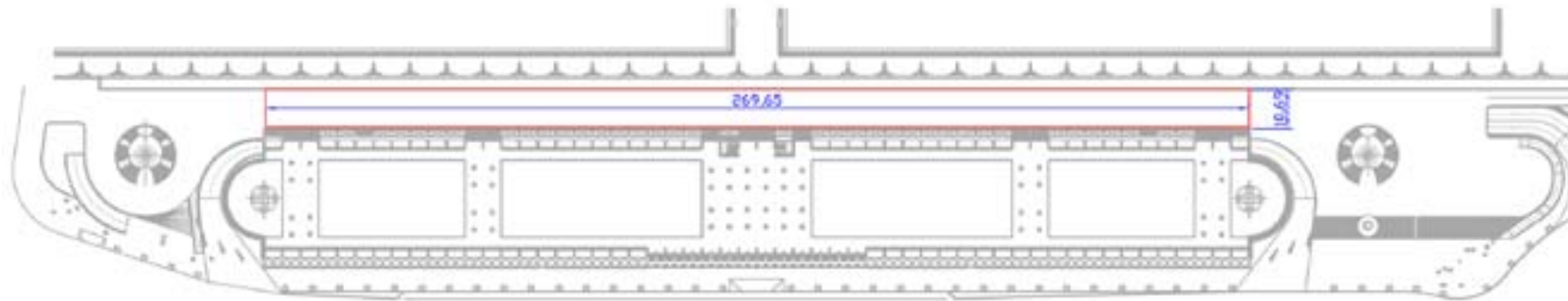
• 8.430 pax

CAPACIDAD

- Montaje en Banquete: 500 pax
- Montaje en Cóctel: 700 pax

Umbracle

MIRADOR DEL UMBRACLE / PLANO COTAS



Umbracle

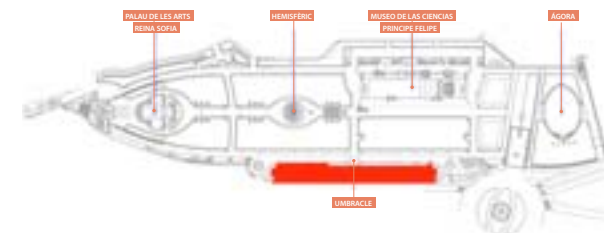


Ubicación: exterior



APARCAMIENTO

● PLANO SITUACIÓN



DATOS TÉCNICOS /

APARCAMIENTO 1ª P

SUPERFICIE

• 9.130 m²

PLAZAS

• 368 pax

APARCAMIENTO PB

SUPERFICIE

• 1.533 m²

PLAZAS

• 339 pax

Umbracle

APARCAMIENTO / PLANO COTAS

